

ADUBADEIRA M-535 D R

Maior liberdade na velocidade de operação sem alteração da vazão

Equipamento desenvolvido para aplicação de adubos químicos, calcário e palha de café em pomares cafeeiros, cítricos e outras culturas perenes.



SAIBA MAIS



Descarga do material por movimentação das rodas

Possui transmissão acionada pela roda em movimento para realizar a descarga do material.




Ajuste rápido da dosagem

Exclusivo **SISTEMA DE AJUSTE RÁPIDO POR MANIVELA** que agiliza o tempo de calibração da dosagem de fertilizante.

SISTEMA PATENTEADO

BR 10 2020 014859 1



Interrompa a distribuição em um dos lados em plena operação



Através de um comando por cabo, o equipamento **permite interromper a distribuição de adubos em um dos lados em plena operação.**



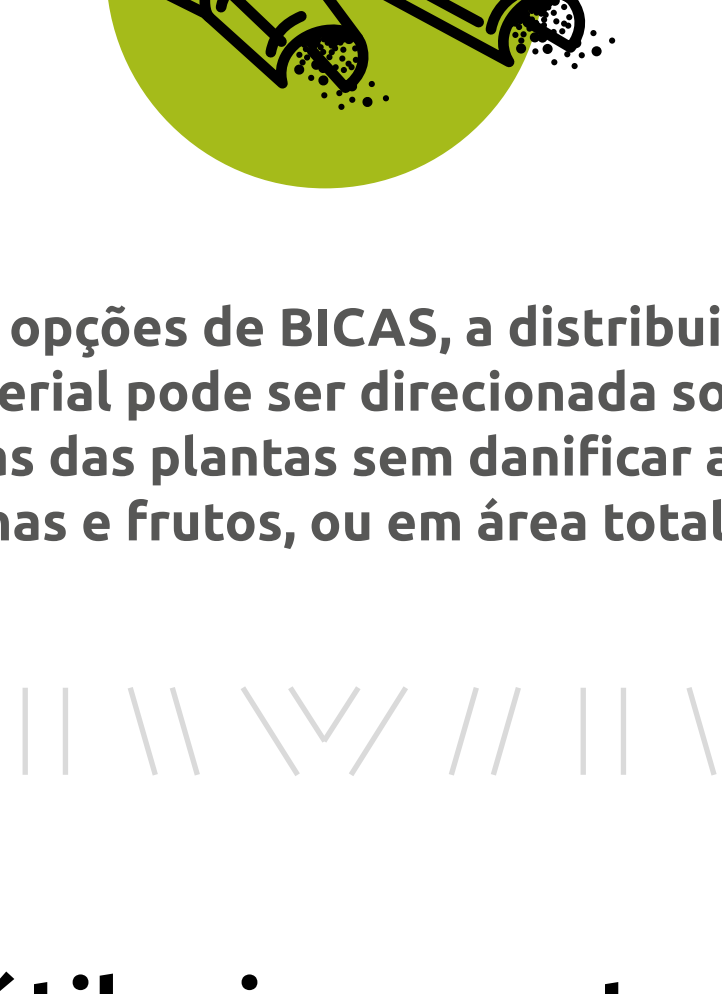
Prático e funcional ajuste de velocidade da esteira

Todos os ajustes de velocidades da esteira podem ser executados sem uso de chaves e sem alteração no comprimento das correntes, basta alterar o posicionamento das correntes nas engrenagens.



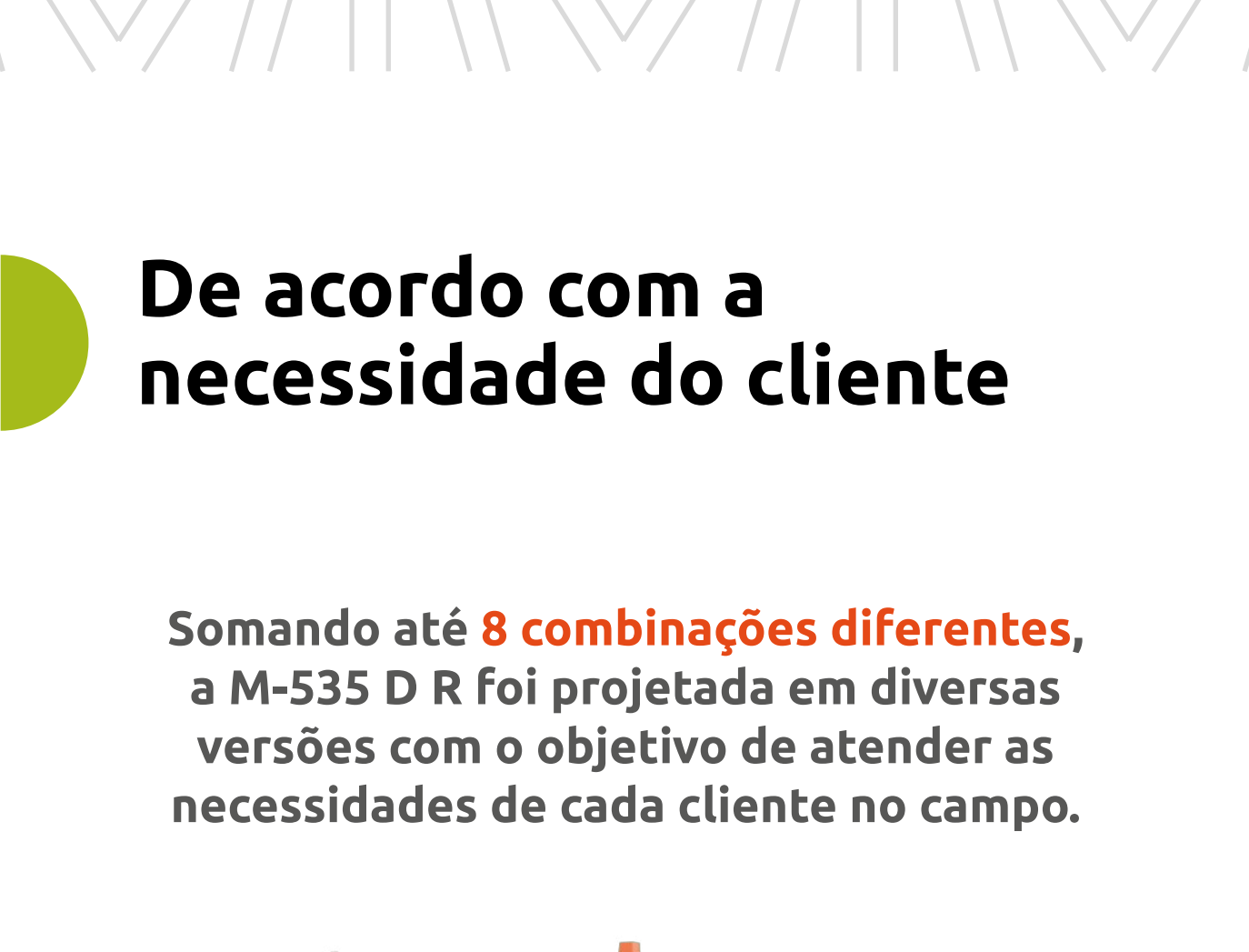
Reservatório sempre limpo com auxílio da manivela

As sobras frequentes de adubo no interior do reservatório podem ser facilmente removidos com auxílio da **MANIVELA.**




Esteira resistente e com acionamento independente

Possui esteira dupla de 215mm em aço inox com acionamento independente, proporcionando maior durabilidade e autonomia na operação.



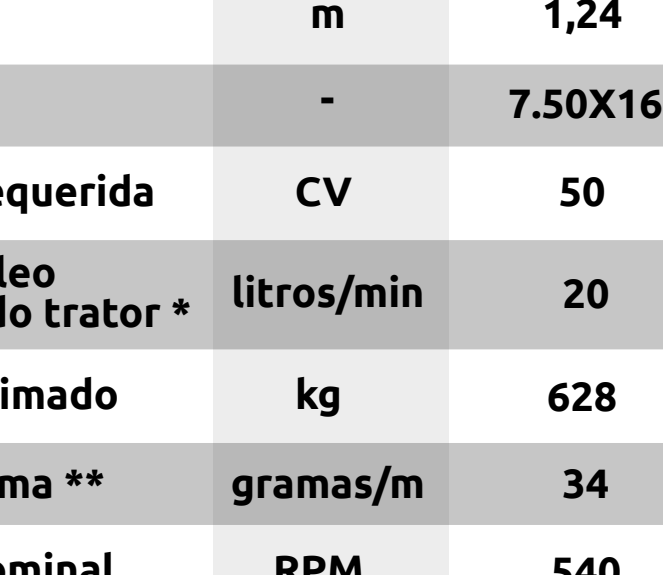
*caçamba da M-535 D R versão Inox

Distribuição direcionada ou total



Com 2 opções de BICAS, a distribuição do material pode ser direcionada sob as copas das plantas sem danificar as folhas e frutos, ou em área total.

Versátil acionamento dos discos espalhadores



O acionamento dos discos espalhadores podem ser feitos por um cardan, ou hidráulicamente para tratores que possuem comando hidráulico externo.

De acordo com a necessidade do cliente

Somando até **8 combinações diferentes**, a M-535 D R foi projetada em diversas versões com o objetivo de atender as necessidades de cada cliente no campo.



Confira as versões disponíveis

SISTEMA Cardan Hidráulica **CARROCERIA** Aço Carbono Inox

1.2 1.2 1.2 H 1.2 H

2.1 2.1 2.1 H 2.1 H

Especificações técnicas

Modelos M-535 D R		1.2 1.2H	2.1 2.1 H
Volume de Carga	m ³	1,2	2,1
Capacidade de carga	sacos	24	42
Carga aproximada de adubo	kg	1200	2100
Largura total	m	1,50	1,60
Altura total	m	1,40	1,75
Comprimento total	m	3,36	3,36
Bitola	m	1,24	1,34
Pneus	-	7.50X16	7.50X16
Potência requerida	CV	50	50
Vazão de óleo requerida do trator *	litros/min	20	20
Peso aproximado	kg	628	698
Vazão Mínima **	gramas/m	34	34
Rotação Nominal da TDP	RPM	540	540

Somente para versão hidráulica* Vazão em cada lado **



SEMPRE A MELHOR SOLUÇÃO PARA ADUBAÇÃO

Entre em contato e conheça a revenda mais próxima de você.

11 9.9982.2689
11 4692-1716

vendas@minami.ind.br
www.minami.ind.br

ACOMPANHE NOSSAS REDES

